

# 圧力補償付きスロットルチェックバルブ FVP



基本形式

FVP-720

メーカー: 廣瀬バルブ工業株式会社

## 標準仕様

形式記号	最高使用圧力MPa	圧力補償最低作動圧力MPa	流量調整範囲L/min	クラッキング圧力MPa	圧力による流量変化%
FVP-720-T02-12	21	0.6	1~13	0.1以下	±5
FVP-720-T03-12	21	0.6	1~23	0.1以下	±5
FVP-720-T04-12	21	0.6	2~38	0.1以下	±5
FVP-720-T06-12	21	0.6	6~90	0.1以下	±5

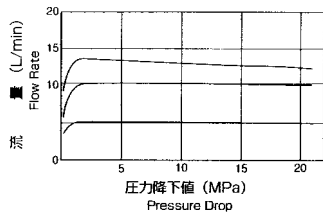
## 仕様

形式記号	d	L	E	F	G	J	K	リフト	W	H	質量 (kg)
FVP-720-T02-12	Rc 1/4	90	41.5	5	32	27	16	6	27	69	0.8
FVP-720-T03-12	Rc 3/8	100	48	5	36	30	18	8	38	85	1.2
FVP-720-T04-12	Rc 1/2	120	61.5	7	41	26	20.5	10	48	105.5	2.0
FVP-720-T06-12	Rc 3/4	150	68	10	50	41	25	12	55	116	3.5

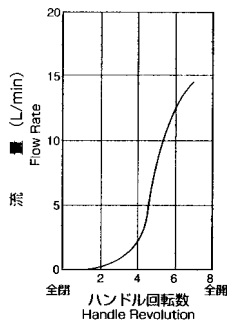
## 特性

### FVP-720-T02-12

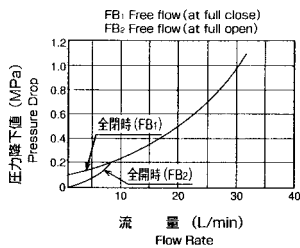
圧力-制御流量特性



開度-制御流量特性

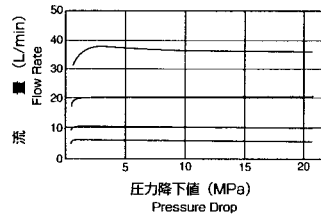


自由流圧力降下特性

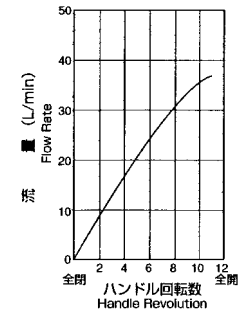


### FVP-720-T04-12

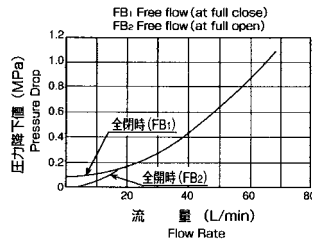
圧力-制御流量特性



開度-制御流量特性

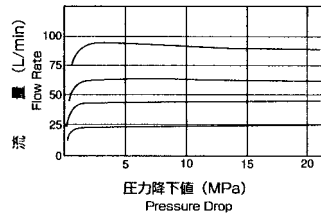


自由流圧力降下特性

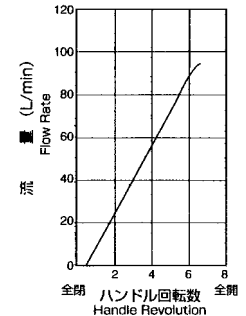


### FVP-720-T06-12

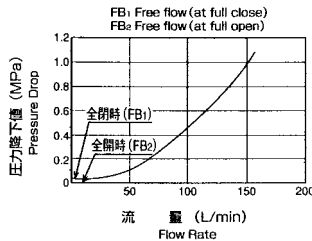
圧力-制御流量特性



開度-制御流量特性

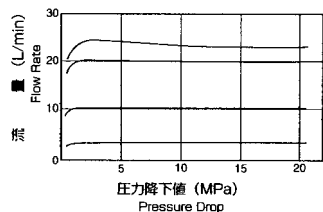


自由流圧力降下特性

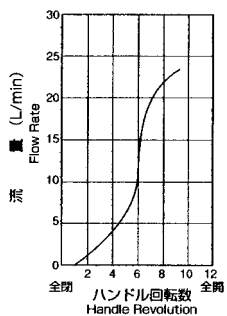


### FVP-720-T03-12

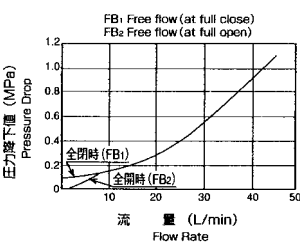
圧力-制御流量特性



開度-制御流量特性



自由流圧力降下特性



## 外形寸法図

